

- UWAGA!**
- Schemat układania płytek ceramicznych powtórzyć na II piętrze. Na I piętrze wymienić część płytek klatki schodowej - zaznaczonych na rysunku.
 - Wszystkie elementy stopni biegu schodów należy wykonać z płytek Kallisto K4 w kolorze beżowym.
 - Stopnice wykonać z płytek stopnicowych z ryflowaniem.
 - Klatkę schodową tylną wykończyć analogicznie jak klatkę schodową główną.
 - **Proponowane** dodatkowe oświetlenie klatki schodowej - Kinkieta OMEGA C wąska KC100c 1340 Cleoni, kolor biały

Zestawienie wyposażenia:



1 drzwi wewnętrzne do pomieszczeń biurowych i taziemek



3 Kinkieta OMEGA C KC100c 1340 CLEONI, w kolorze białym



2 proponowane obrazy - zdjęcia, jako element ozdobny ścian

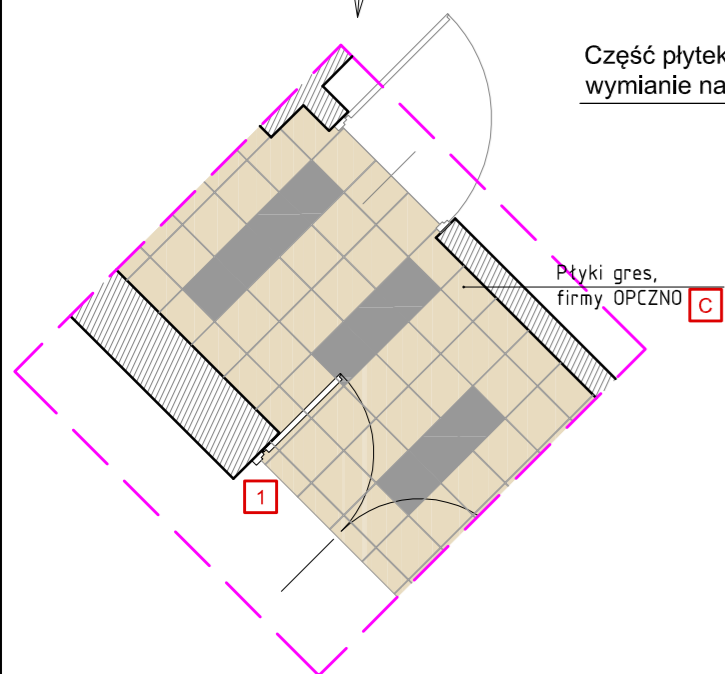
Rzut posadzki w komunikacji - parter
skala 1:50

wejscie do budynku od strony parkingu

Zestawienie okładzin:

- G malowanie - farba Caparol, kolor Off White 60
- A malowanie - farba Caparol, kolor Palazzo 60
(- recepcja - malowanie na całej wysokości ściany, - komunikacja - malowanie powyżej listwy ściennej tj. powyżej 1,5m)
- D tynk mozaikowy firmy CAPAROL, kolor 274
- B listwa przypodłogowa, firmy Cezar, model Premium, kolor dąb lub jak stolarki drzwiowej.
- C Płytki gres, firmy OPCZNO, model Kallisto K4, kolor beż
- E Płytki gres, firmy OPCZNO, model Kallisto K9, kolor szary
- F Płytki cokotowe gres, firmy OPCZNO, model Kallisto K4, kolor beż
- H listwa ścienna Orac Decor, kolekcja Axsent, kolor biały, szerokość 4cm, kod produktu DX162

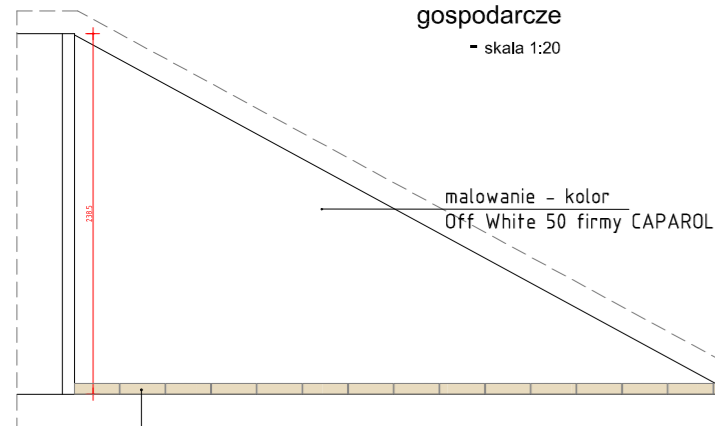
Zmiana ułożenia płytek na II piętrze



Część płytek podlegająca wymianie na I piętrze

WIDOK B

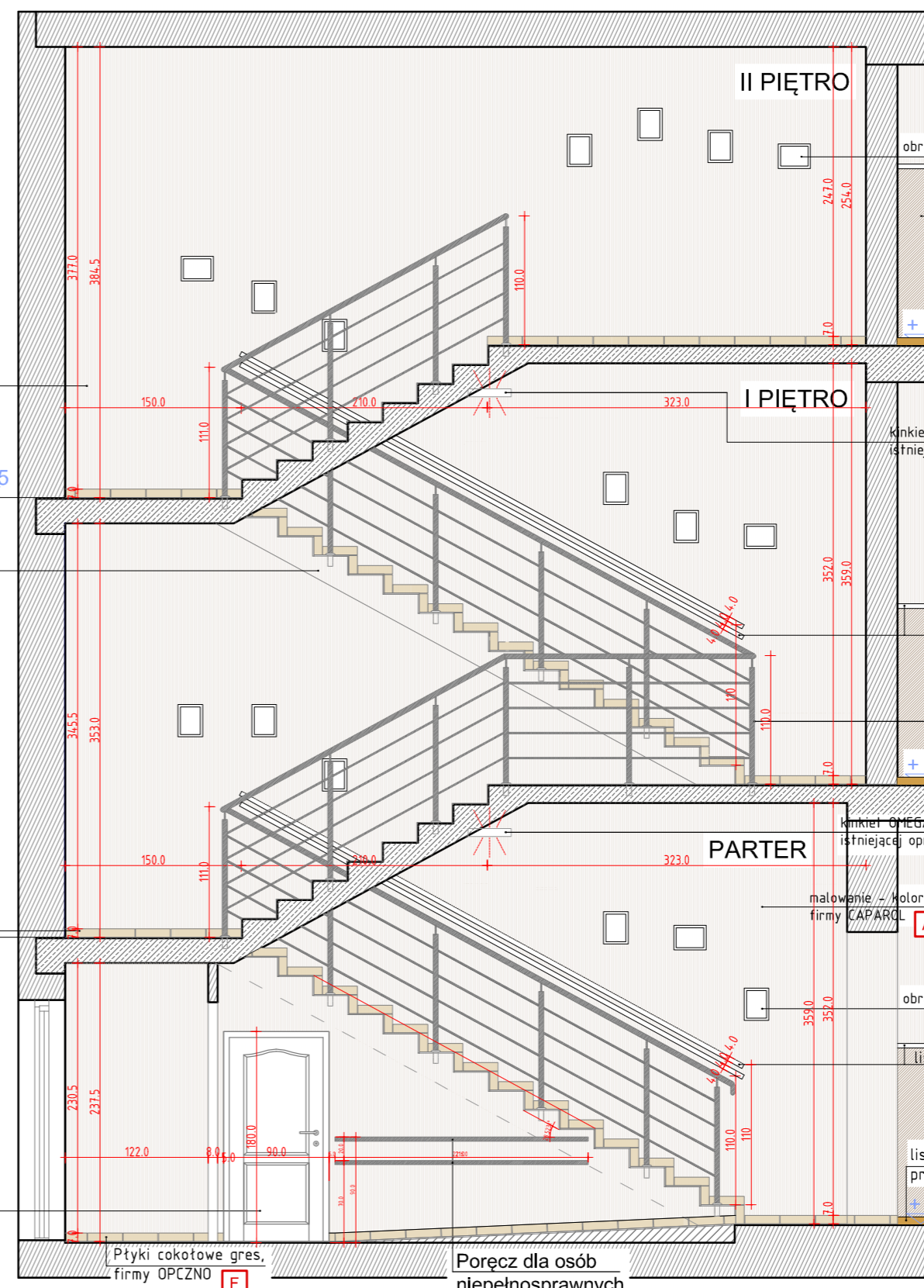
Schemat malowania ściany - pomieszczenie gospodarcze - skala 1:20



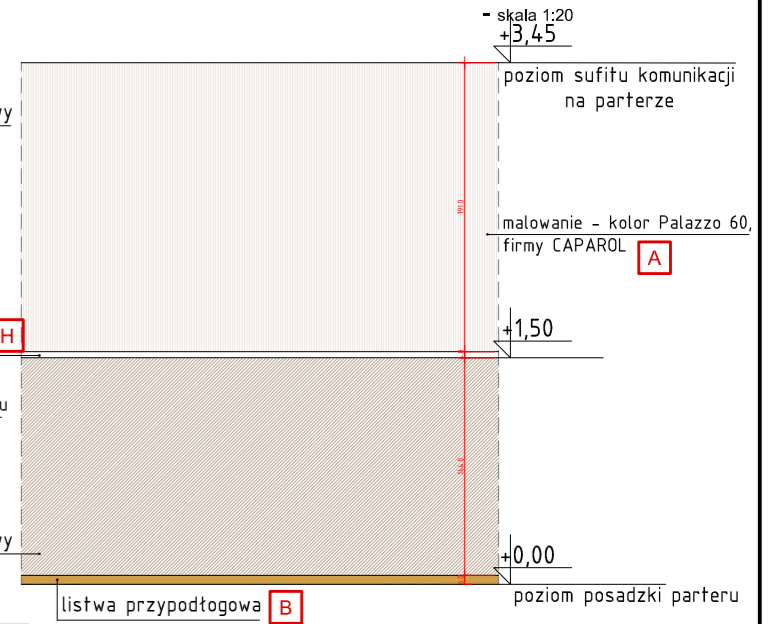
malowanie - kolor Off White 50 firmy CAPAROL

Płytki cokotowe gres, firmy OPCZNO F

Rozwinięcie ściany w komunikacji - Widok C



WIDOK A
Schemat malowania ściany w komunikacji - skala 1:20



listwa przypodłogowa B poziom posadzki parteru

wejscie główne do budynku

drzwi wewnętrzne D6 do pomieszczenia gospodarczego

INWENIERSKI BIURO PROJEKTOWE		
RENOWACJA BUDYNKU URZĘDU MIASTA I GMINY W JABLONOWIE POMORSKIM		
INWESTOR: URZĄD MIASTA I GMINY W JABLONOWIE POMORSKIM UL. GŁÓWNA 28 87-300 JABLONOWO POMORSKIE		
BIURO PROJEKTOWE PERFEKT NIERUCHOMOŚCI		
ZDZISŁAW BRĄDKIEWICZ NIERUCHOMOŚCI PERFEKT ul. Ogrodowa 12 87-300 Brodnica		
Tel: (0-56) 494 10 91 Fax: (0-56) 697 15 59 e-mail: ziperfekt@wp.pl		
IMIE I NAZWISKO	NR UPR.	PODPIS:
PROJEKTANT:	ANDRZEJ WIŚNIEWSKI	UJAN-IV-8346/85/TO/96
KONSTRUKTOR:	mgr inż. Marcin Malinowski	KUP/0081/POOK/09
KONSTRUKTOR SPRZEDAWAJĄCY:	mgr inż. Paweł Zaniecki	KUP/0069/POOK/08
ARTYSTY PRZEKŁADAJĄCY:	mgr inż. Julia Fokińska	
ARTYSTY PRZEKŁADAJĄCY:	mgr inż. Dorota Grygorowicz	
DATA: KWIECIEŃ 2012		
STADIUM: ARCHITECTURA		
TYTUŁ RYSUNKU: Rzut posadzki w komunikacji, rozwinięcia ścian w komunikacji i klatki schodowej		
SKALA: 1:50		NR KRS.: 19